



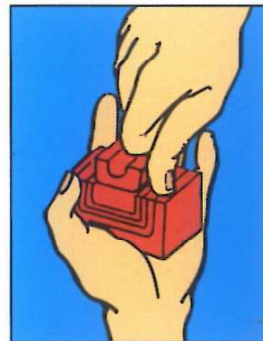
# Montage mit U-Füllstücken




1. Überprüfen Sie die lichte Weite des Rahmens auf die Einhaltung der erlaubten Toleranz (120,5 +/- 0,5 mm).



2. Wählen Sie ein passendes Packstückpaar für das dickste Kabel der jeweiligen Packlage aus.



3. Wählen Sie ein passendes Standard- oder Vario-Packstückpaar für das dünne Kabel aus. Bauen Sie dieses mit U-Füllstücken so auf, dass die äusseren Abmessungen denen des Nachbarblockes entsprechen.



4. Beginnen Sie mit der Packarbeit.



5. Legen Sie zwischen jede Lage Module eine Ankerscheibe ein.